

09 May 2010

رمز التداول "PICO.D"

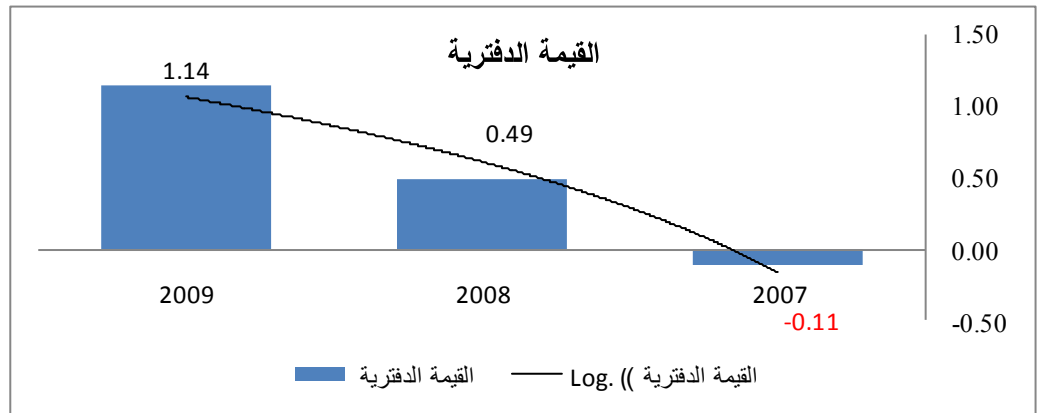
ادراج جديد في سوق فلسطين للأوراق المالية

نبذة عن الشركة

شركة مساهمة عامة محدودة تأسست بتاريخ 7 شباط 1994 كشركة مساهمة خصوصية محدودة برأسمال مقداره خمسة ملايين دولار أمريكي لممارسة كافة أنواع التأمين، و تحولت إلى شركة مساهمة عامة محدودة بتاريخ 10 أيلول 1995. يتركز نشاط الشركة الرئيسي في مزاوله التأمين و إعادة التأمين و جميع أصناف أشغال الضمان و التعويض بكافة أنواعها تبعاً للقوانين والأنظمة المعمول بها في مناطق السلطة الوطنية الفلسطينية والأنظمة والأعراف المتعارف عليها في أسواق التأمين في العالم.

أهم المؤشرات المالية

البيان	2007	2008	2009
القيمة الدفترية	-0.11	0.49	1.14
نسبة السيولة	0.55	0.70	4.50
نسبة الديون	1.01	0.92	0.82
راس المال العامل	-12,857,764	-8,809,987	-5,935,709
هامش ربح التشغيل	21.11%	2.44%	12.24%
العائد على الموجودات	4.66%	3.15%	9.94%
العائد على حقوق الملكية	-348.56%	38.78%	55.66%
هامش الربح	10.29%	9.31%	29.75%
حصة السهم من الربح	0.26	0.19	0.64



- أعضاء مجلس الإدارة
- محمد أبو عيده - رئيس المجلس
 - رمضان الحلو - نائب الرئيس
 - كامل الغفري - نائب الرئيس
 - محمد أبو رمضان
 - عبدالكريم الغفري
 - خالد الوادية
 - توفيق جوده

أول يوم تداول: 10 أيار 2010

الرقم العالمي:

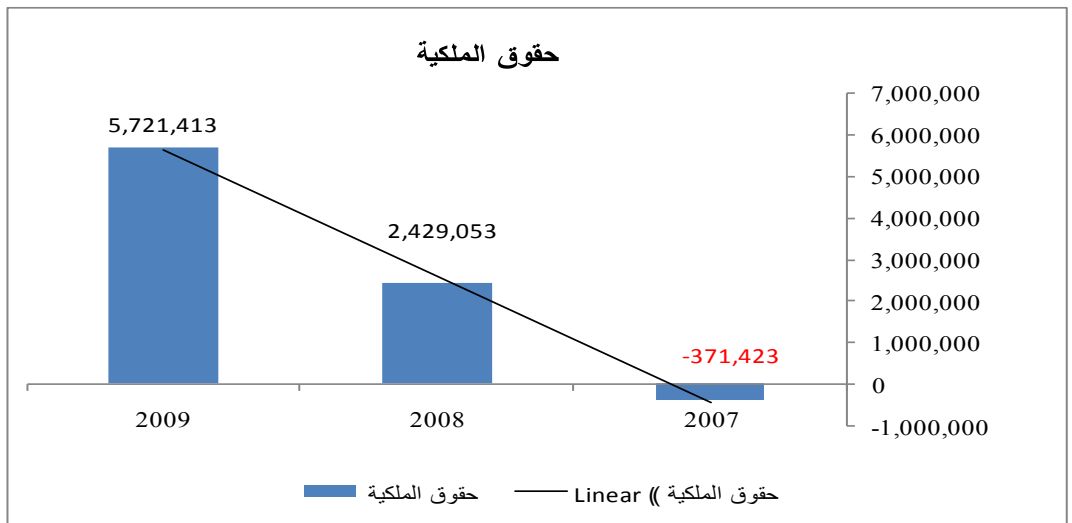
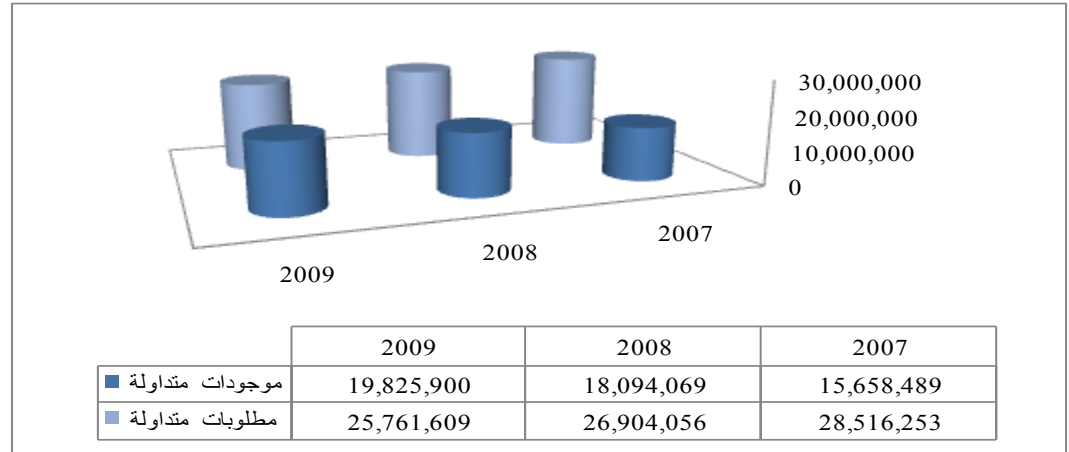
PS3006112943

تطور الميزانية العمومية

البيان	2007	2008	2009	Δ%	Δ%
موجودات متداولة	15,658,489	18,094,069	19,825,900	15.55%	9.57%
موجودات غير متداولة	12,114,918	11,855,582	12,216,913	-2.14%	3.05%
مجموع الموجودات	27,773,407	29,949,651	32,042,813	7.84%	6.99%
رأس المال	3,231,700	5,000,000	5,000,000	54.72%	0.00%
حقوق الملكية	-371,423	2,429,053	5,721,413	753.99%	135.54%
مطلوبات متداولة	28,516,253	26,904,056	25,761,609	-5.65%	-4.25%
مطلوبات غير متداولة	525,220	616,542	559,791	17.39%	-9.20%
مجموع المطلوبات	28,144,830	27,520,598	26,321,400	-2.22%	-4.36%

عدد المساهمين المالكيين 10%

فأكثر : 5



شركة سهم للإستثمار والأوراق المالية
المصيون

ص.ب 2187

رام الله

فلسطين

ت: +970 2 2965710

ف: +970 2 2965713

تطور قائمة الدخل

%Δ	2009	%Δ	2008	2007	البيان
%5.79	10,705,268	%19.56-	10,119,615	12,580,607	إجمالي إيرادات عقود التأمين
%4.83-	9,395,465	%0.53-	9,872,782	9,925,134	إجمالي مصروفات عقود التأمين
%430.64	1,309,803	%90.70-	246,833	2,655,473	صافي إيرادات عقود التأمين
%238.09	3,184,810	%27.24-	941,992	1,294,647	ربح السنة

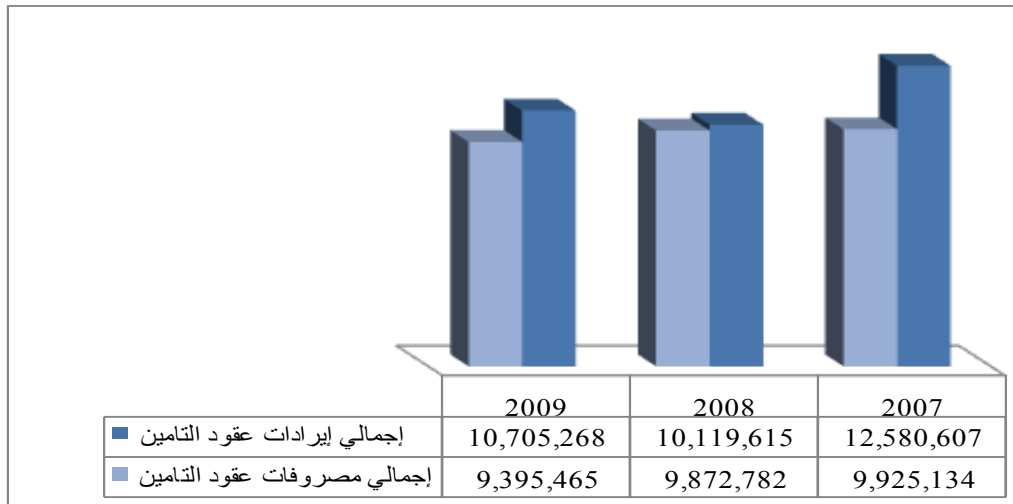
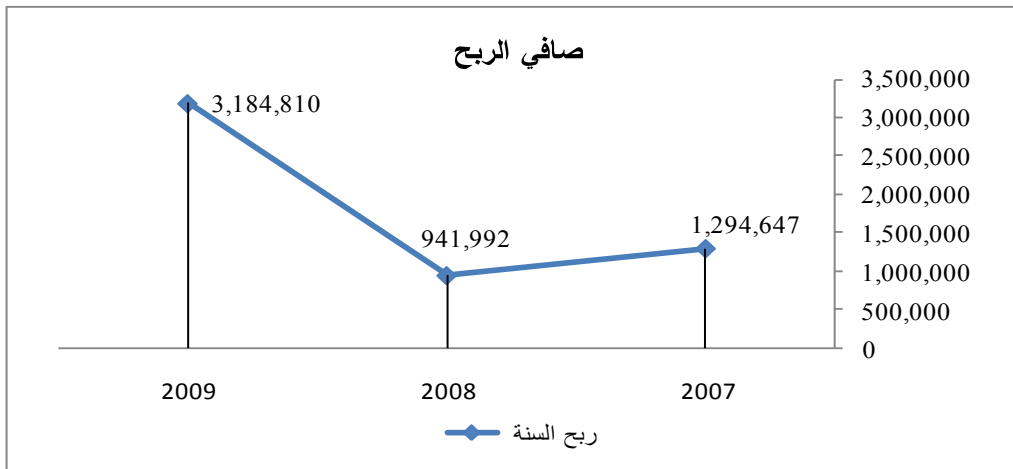
المدقق الخارجي:
إرنست و يونغ

عدد المساهمين :

17

عملة التداول :

دولار أمريكي



تنويه : هذا التقرير لا يشكل عرضاً لشراء أو بيع أو تقديم العروض لشراء أو بيع أي من الأوراق المالية المذكورة. المعلومات الواردة في هذا التقرير قد أعدت باستخدام المعلومات و المصادر المتاحة للجمهور التي تعتقد شركة سهم للإستثمار و الأوراق المالية أنه يمكن الاعتماد عليها. شركة سهم للإستثمار و الأوراق المالية لا تضمن دقة المعلومات الواردة في هذا التقرير ولا تتحمل أي مسؤولية عن الخسائر أو الأضرار نتيجة لاتخاذ القرارات الاستثمارية بناءً على المعلومات المقدمة أو المشار إليها في هذا التقرير. أي تحليل للمعلومات والبيانات التاريخية هي لأغراض إعلامية فقط والأداء الماضي لأي شركة أو ورقة مالية لا يشكل ضماناً أو مؤشراً على النتائج في المستقبل.